

2024年度入学者選抜 結果

2024年度入学者選抜	募集人員	志願者数	受験者数	合格者数	入学者数	志願倍率 (志願者数 ÷ 募集人員)	実質倍率 (受験者数 ÷ 合格者数)
	245	1146	1015	374	311	4.68	2.71

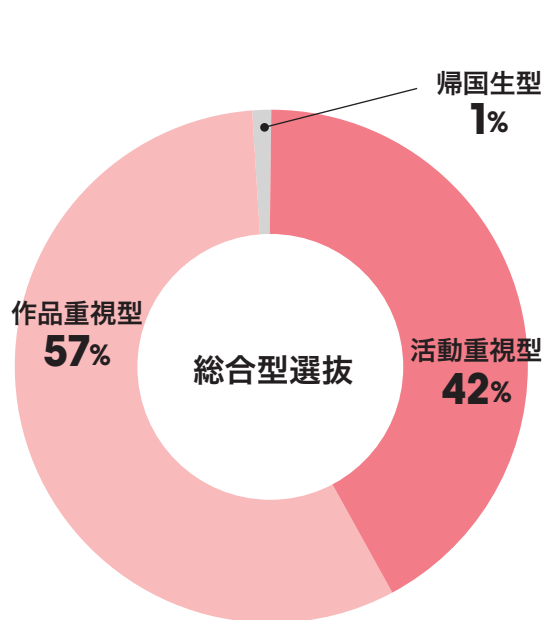
(3年次編・転入学者10除く)

(3年次編・転入学者7除く)

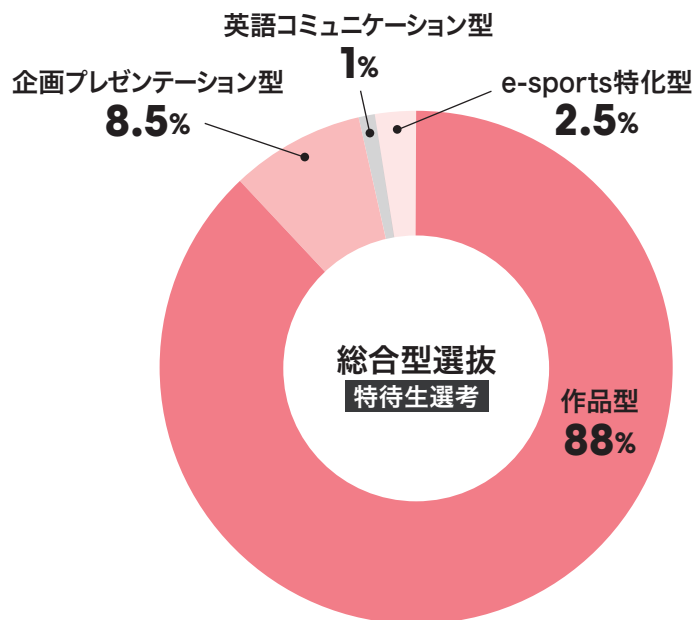
	選抜区分	募集人員	志願者数	受験者数	合格者数	入学者数	志願倍率	実質倍率	合格最低得点率
総合型選抜	オータム・トライアウト 総合型選抜	50	116	111	38	37	2.32	2.92	-
	オータム・トライアウト 総合型選抜 特待生選考	10	68	67	41	39	6.80	1.63	-
	総合型選抜 1期	25	174	146	51	51	6.96	2.86	-
	総合型選抜 2期	20	132	113	54	53	6.60	2.09	-
	総合型選抜 3期	15	89	74	27	26	5.93	2.74	-
	総合型選抜 4期	5	43	34	2	2	8.60	17.00	-
	総合型選抜 5期	若干名	39	33	5	5	-	6.60	-
	総合型選抜 特待生選考 1期	15	66	61	30	20	4.40	2.03	-
	総合型選抜 特待生選考 2期	5	23	22	8	3	4.60	2.75	-
学校推薦型選抜	学校推薦型選抜 (指定校制)	若干名	15	15	14	14	-	1.07	-
一般選抜	一般選抜(大学入学共通テスト利用方式) 1期	10	65	65	10	4	6.50	6.50	71.3%
	一般選抜(大学入学共通テスト利用方式) 2期	5	13	13	5	2	2.60	2.60	67.3%
	一般選抜(大学入学共通テスト利用方式) 3期	若干名	11	11	4	2	-	2.75	66.0%
	一般選抜 A方式	40	150	138	40	19	3.75	3.45	59.3%
	一般選抜 B方式	15	72	58	15	9	4.80	3.87	58.5%
(外国人留学生) 日本国外選抜	日本国外選抜 1期	若干名	19	17	7	7	-	2.43	-
	日本国外選抜 2期	若干名	18	15	6	6	-	2.50	-
	日本国外選抜 3期	若干名	10	8	5	5	-	1.60	-
	日本国外選抜 4期	若干名	14	14	6	6	-	2.33	-
	日本国外選抜特待生選考	若干名	9	9	6	1	-	1.50	-
3年次編・転入学選抜	3年次編・転入学選抜 1期	5	11	11	4	4	2.20	2.75	-
	3年次編・転入学選抜 2期	5	14	12	3	3	2.80	4.00	-
	日本国外選抜 編転入学選抜	若干名	0	-	-	-	-	-	-

2024年度入学者選抜 参考資料

志願者の型別割合

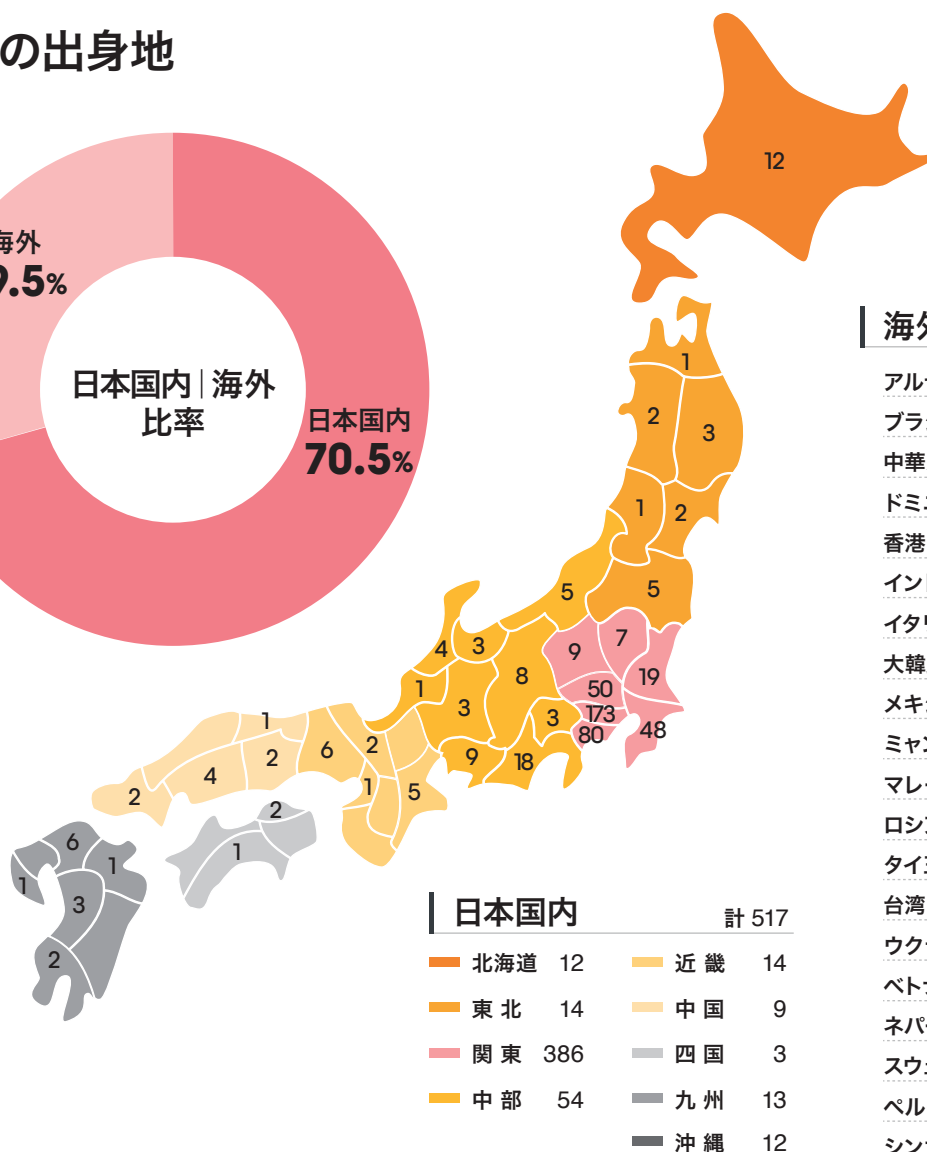
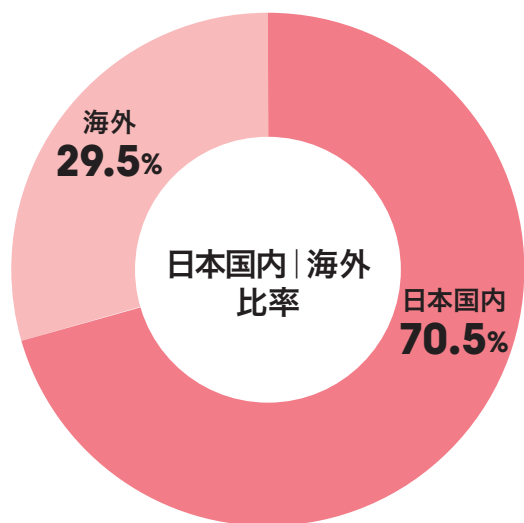


※オータム・トライアウト含む
※日本国外選抜含む



※オータム・トライアウト含む
※日本国外選抜含む

志願者の出身地



海外

計 216

アルゼンチン共和国	1
ブラジル連邦共和国	1
中華人民共和国	122
ドミニカ国	1
香港	10
インドネシア共和国	9
イタリア共和国	1
大韓民国	38
メキシコ合衆国	1
ミャンマー連邦共和国	4
マレーシア	7
ロシア連邦	1
タイ王国	2
台湾	3
ウクライナ	1
ベトナム社会主義共和国	9
ネパール	1
スウェーデン王国	1
ペルー共和国	2
シンガポール共和国	1

日本国内

計 517

北海道	12	近畿	14
東北	14	中国	9
関東	386	四国	3
中部	54	九州	13
		沖縄	12